



2024 yılı Ekim ayında geçen yılın aynı ayına göre; ihracat %3,6 oranında artışla 23 milyar 620 milyon dolar, ithalat %0,2 oranında azalışla 29 milyar 364 milyon dolar oldu. 2024 yılı Ocak-Ekim döneminde ise, ihracat %3,2 oranında artışla 216 milyar 383 milyon dolar, ithalat %7,2 oranında azalışla 282 milyar 2 milyon dolar olarak gerçekleşti.

Tablo 1: Dış Ticaret Verileri (Milyon Dolar)

Dış Ticaret		İhracat	İthalat	Dış Ticaret Hacmi	Dış Ticaret Dengesi	ihr./ İth. Oran (%)
Ekim	2023	22.805	29.408	52.212	-6.603	77,6
	2024	23.620	29.364	52.984	-5.745	80,4
	Değişim %	3,6	-0,2	1,5	-13,0	.
Ocak-Ekim	2023	209.669	303.935	513.604	-94.267	69,0
	2024	216.383	282.002	498.385	-65.619	76,7
	Değişim %	3,2	-7,2	-3,0	-30,4	.
Son 12 Ay Yıllıklandırılmış	11.2022-10.2023	254.438	367.202	621.641	-112.764	69,3
	11.2023-10.2024	262.342	340.034	602.376	-77.691	77,2
	Değişim %	3,1	-7,4	-3,1	-31,1	.

2024 yılı Ekim ayında geçen yılın aynı ayına göre;

- İhracat, %3,6 oranında artarak 23 milyar 620 milyon dolar,
- İthalat, %0,2 oranında azalarak 29 milyar 364 milyon dolar,
- Dış ticaret hacmi, %1,5 oranında artarak 52 milyar 984 milyon dolar olarak gerçekleşti.

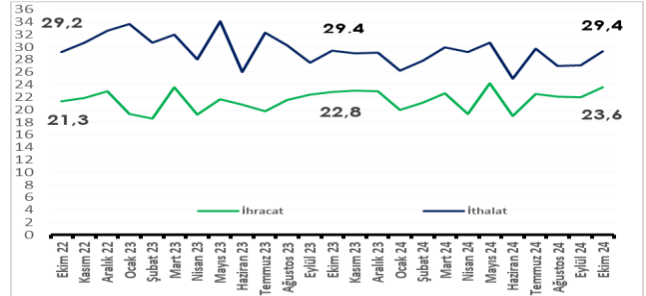
2024 yılı Ocak-Ekim döneminde geçen yılın aynı dönemine göre;

- İhracat, %3,2 oranında artarak 216 milyar 383 milyon dolar,
- İthalat, %7,2 oranında azalarak 282 milyar 2 milyon dolar,
- Dış ticaret hacmi, %3,0 oranında azalarak 498 milyar 385 milyon dolar olarak gerçekleşti.

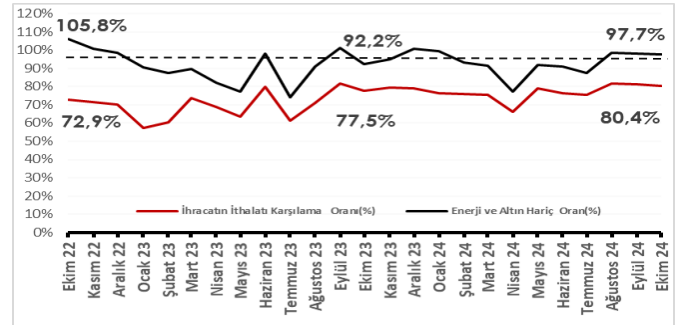
2024 Ekim ayında geçen yılın aynı ayına göre;

- İhracatın ithalatı karşılama oranı 2,9 puan artarak %80,4 olarak gerçekleşti.
- Enerji verileri hariç tutulduğunda, ihracatın ithalatı karşılama oranı 3,7 puan artarak %91,4 olarak gerçekleşti.
- Enerji ve altın verileri hariç tutulduğunda ise, ihracatın ithalatı karşılama oranı 5,5 puan artarak %97,7 olarak gerçekleşti.

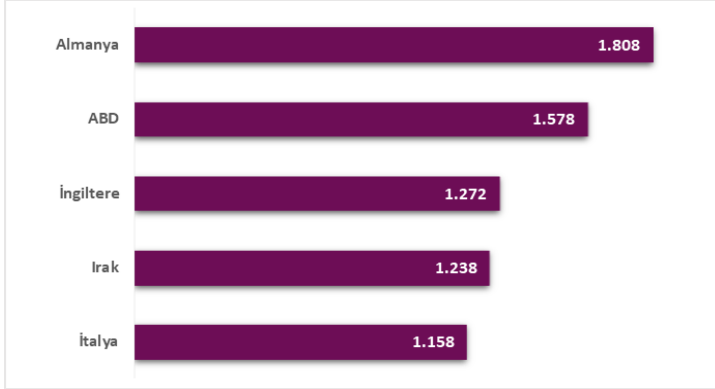
Grafik 1: Aylara Göre Dış Ticaret (Milyar Dolar)



Grafik 2: İhracatın İthalatı Karşılama Oranı (%)

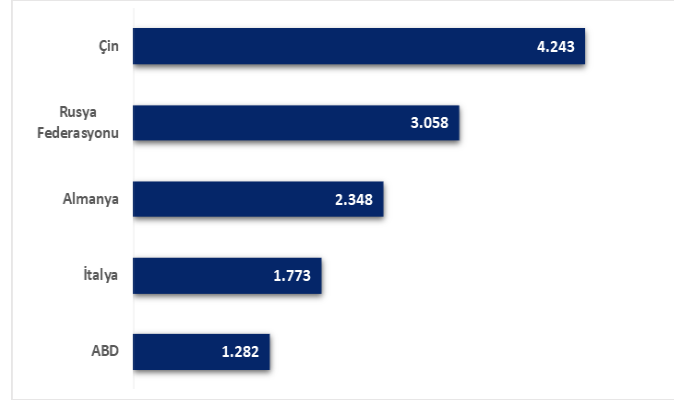


Grafik 3: İhracat Yapılan İlk 5 Ülke (Milyon Dolar, Ekim 2024)



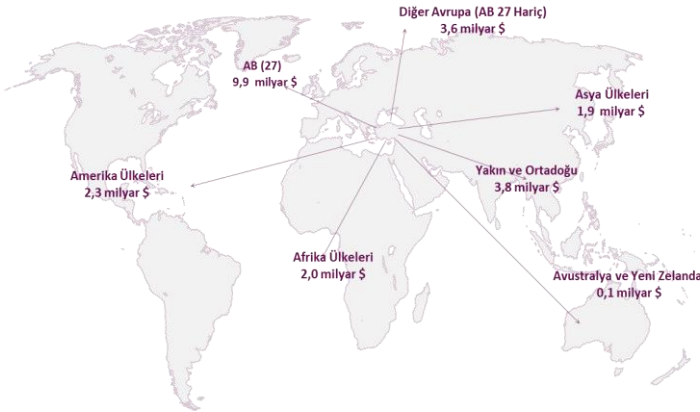
- Ekim ayında en fazla **ihracat** yaptığımız ülkeler sırasıyla; **Almanya** (1 milyar 808 milyon dolar), **ABD** (1 milyar 578 milyon dolar) ve **İngiltere** (1 milyar 272 milyon dolar) oldu.
- Ekim ayında ihracatta en çok paya sahip ilk 10 ülkenin toplam ihracat içerisindeki payı %47,0 oldu.

Grafik 4: İthalat Yapılan İlk 5 Ülke (Milyon Dolar, Ekim 2024)



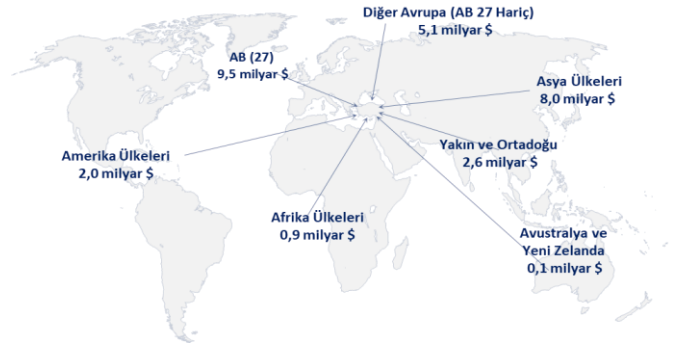
- Ekim ayında en fazla **ithalat** yaptığımız ülkeler sırasıyla; **Çin** (4 milyar 243 milyon dolar), **Rusya** (3 milyar 58 milyon dolar) ve **Almanya** (2 milyar 348 milyon dolar) oldu.
- Ekim ayında ithalatta en çok paya sahip ilk 10 ülkenin toplam ithalat içerisindeki payı %58,7 oldu.

Grafik 5: Ülke Gruplarına Göre İhracat (Milyar Dolar, Ekim 2024)



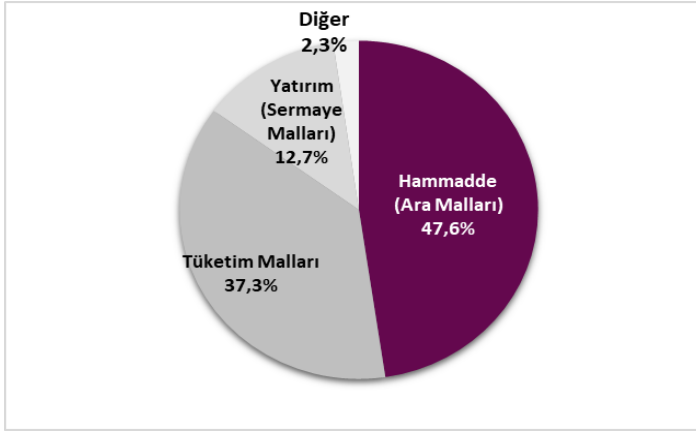
- Ekim ayında en fazla **ihracat** yaptığımız ülke grupları sırasıyla; **Avrupa Birliği (AB-27)** (9 milyar 882 milyon dolar), **Yakın ve Ortadoğu Ülkeleri** (3 milyar 803 milyon dolar) ve **Diğer Avrupa Ülkeleri** (3 milyar 576 milyon dolar) oldu.

Grafik 6: Ülke Gruplarına Göre İthalat (Milyar Dolar, Ekim 2024)

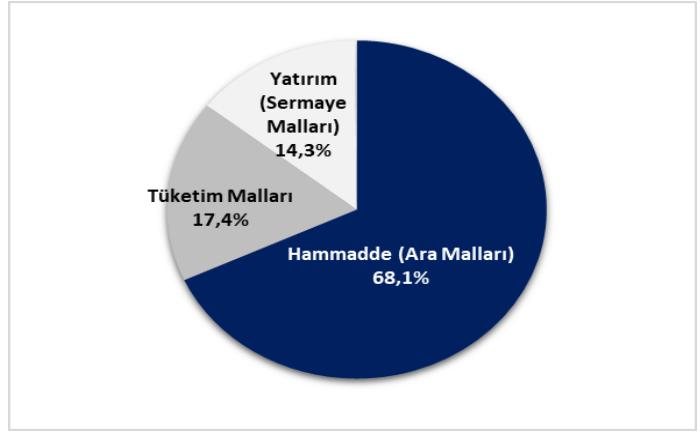


- Ekim ayında en fazla ithalat yaptığımız ülke grupları sırasıyla; **Avrupa Birliği (AB-27)** (9 milyar 498 milyon dolar), **Asya Ülkeleri** (8 milyar 14 milyon dolar) ve **Diğer Avrupa Ülkeleri** (5 milyar 112 milyon dolar) oldu.

Grafik 7: BEC Sınıflamasına Göre İhracatın Dağılımı
(%, Ekim 2024)



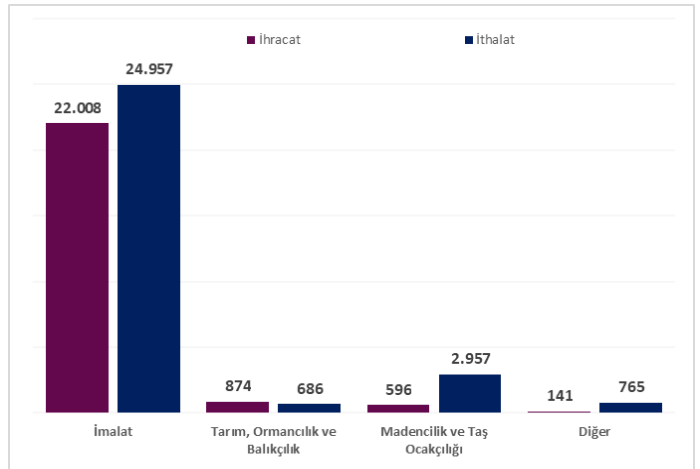
Grafik 8: BEC Sınıflamasına Göre İthalatın Dağılımı
(%, Ekim 2024)



- Ekim ayında Geniş Ekonomik Grupların (BEC) sınıflamasına göre, en çok **ihracat** 11 milyar 253 milyon dolarla (%3,0 azalış) "**Hammadde (Ara malları)**" grubunda yapılırken, bu grubu sırasıyla 8 milyar 815 milyon dolarla (%8,8 artış) "**Tüketim Malları**" ve 3 milyar 9 milyon dolarla (%3,3 artış) "**Yatırım (Sermaye) Malları**" grupları takip etti.
- Ekim ayında Geniş Ekonomik Grupların (BEC) sınıflamasına göre, en çok **ithalat** 20 milyar 11 milyon dolarla (%0,2 azalış) "**Hammadde (Ara malları)**" grubunda yapılırken, bu grubu sırasıyla 5 milyar 107 milyon dolarla (%8,0 artış) **Tüketim Malları**" ve 4 milyar 201 milyon dolarla (%9,2 azalış) "**Yatırım (Sermaye)Malları**" grupları takip etti.

- Ekim ayında sektörlere göre **ihracatın** payı sırasıyla; **İmalat Sanayi** sektörü %93,2 (22 milyar 8 milyon dolar), **Tarım, Ormancılık ve Balıkçılık** sektörü %3,7 (874 milyon dolar), **Madencilik ve Taş Ocakçılığı** sektörü %2,5 (596 milyon dolar) oldu.
- Ekim ayında sektörlere göre **ithalatın** payı sırasıyla; **İmalat Sanayi** sektörü %85,0 (24 milyar 957 milyon dolar), **Madencilik ve Taş Ocakçılığı** sektörü %10,1 (2 milyar 957 milyon dolar), **Tarım, Ormancılık ve Balıkçılık** sektörü %2,3 (686 milyon dolar) oldu.

Grafik 9: Sektörlere Göre Dış Ticaret (Milyon Dolar, Ekim 2024) (ISIC Rev4)



Dış Ticaret İstatistikleri için [tıklayınız.](#)



AÇIKLAMALAR

Bültende yer alan Dıő Ticaret verileri "Genel Ticaret Sistemi (GTS)" esas alınarak hazırlanmıőtır. 2024 yılı Ekim ayına iliőkin veriler Bakanlıđımız idari kayıtlarından, diđer dönemlere iliőkin veriler ise Bakanlıđımız ve Türkiye İstatistik Kurumu Başkanlıđı (TÜİK) ile ortaklaőa hazırlanarak TÜİK tarafından kamuoyu ile paylaőılan resmi dıő ticaret verilerinden derlenerek hazırlanmıőtır.

Diđer taraftan, Resmi Dıő Ticaret İstatistikleri, her ayın son iő günü TÜİK'in resmî internet sayfasından kamuoyuna duyurulmaktadır. Bu kapsamda, geçmiő dönemlere iliőkin Dıő Ticaret İstatistiklerine TÜİK' in resmi internet sitesinden ulaőılabilir.

YASAL UYARI

Bültende yer verilen görüő ve deđerlendirmeler, hiçbir kiői, kurum veya kuruluőa herhangi bir taahhüt içermemekte olup, sadece bilgi amaçlıdır. Bültende yer alan bilgiler, kaynak gösterilmek suretiyle yayımlanabilir; ancak bu bilgiler ticari amaçlarla kullanılamaz. Bültendeki bilgilerin telif ve diđer her türlü hakkı Ticaret Bakanlıđı'na aittir.

Ticaret Bakanlıđı, Bültende yer alan bilgi, görüő ve deđerlendirmelerin dođru, deđiőmez ve eksiksiz olması konusunda hiçbir taahhüt ve sorumluluk kabul etmez. Bültendeki bilgilerin yanlış veya eksik kullanımı veya yorumlanması sonucunda Ticaret Bakanlıđı'na hiçbir kusur veya sorumluluk yüklenemez. Tabloda yer alan rakamlar yuvarlamadan dolayı toplamı vermeyebilir.

Ticaret Bakanlıđı, Bültende yer alan bütün bilgileri ve tasarımı önceden bildirimde bulunmaksızın deđerştirebilir veya Bültenden kaldıracaktır.